



**EGZAMIN ZAWODOWY W WIRTUALNEJ MASZYNIE
Autonomicznego Systemu Egzaminacyjnego (ASE)**

Instrukcja dla zdających

UWAGI WSTĘPNE

- 1) Podczas egzaminu komputery zdających mają odłączony dostęp do Internetu!!!
Jakakolwiek próba obejścia tego ograniczenia skutkuje wyświetleniem na ekranie zdającego stosownego komunikatu ostrzegawczego, co wiąże się z unieważnieniem egzaminu!
- 2) Jediną przeglądarką, którą należy uruchomić w celu przystąpienia do egzaminu jest Mozilla Firefox.
- 3) Po uruchomieniu przeglądarki Mozilla Firefox powinna zostać automatycznie wczytana strona logowania dla zdającego.
- 4) Uczniowie zdający na stanowiskach przy oknach sprawdzają, czy w przeglądarce Mozilla Firefox wyświetlany jest adres:

[http://192.168.XXX^{\(*\)}.201/zdajacy](http://192.168.XXX^(*).201/zdajacy)

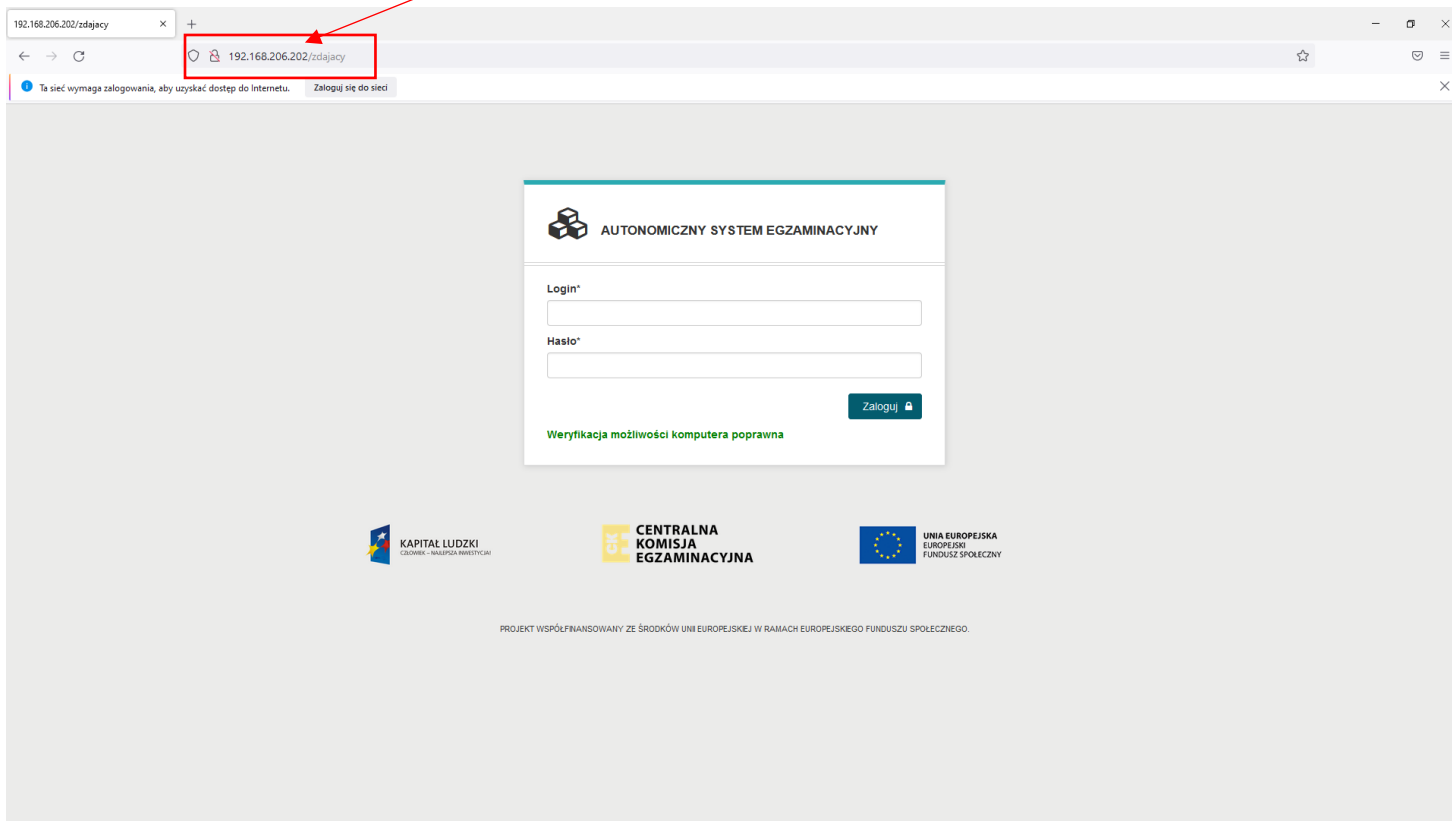
- 5) Uczniowie zdający na stanowiskach od strony drzwi wejściowych sprawdzają, czy w przeglądarce Mozilla Firefox wyświetlany jest adres:

[http://192.168.XXX^{\(*\)}.202/zdajacy](http://192.168.XXX^(*).202/zdajacy)

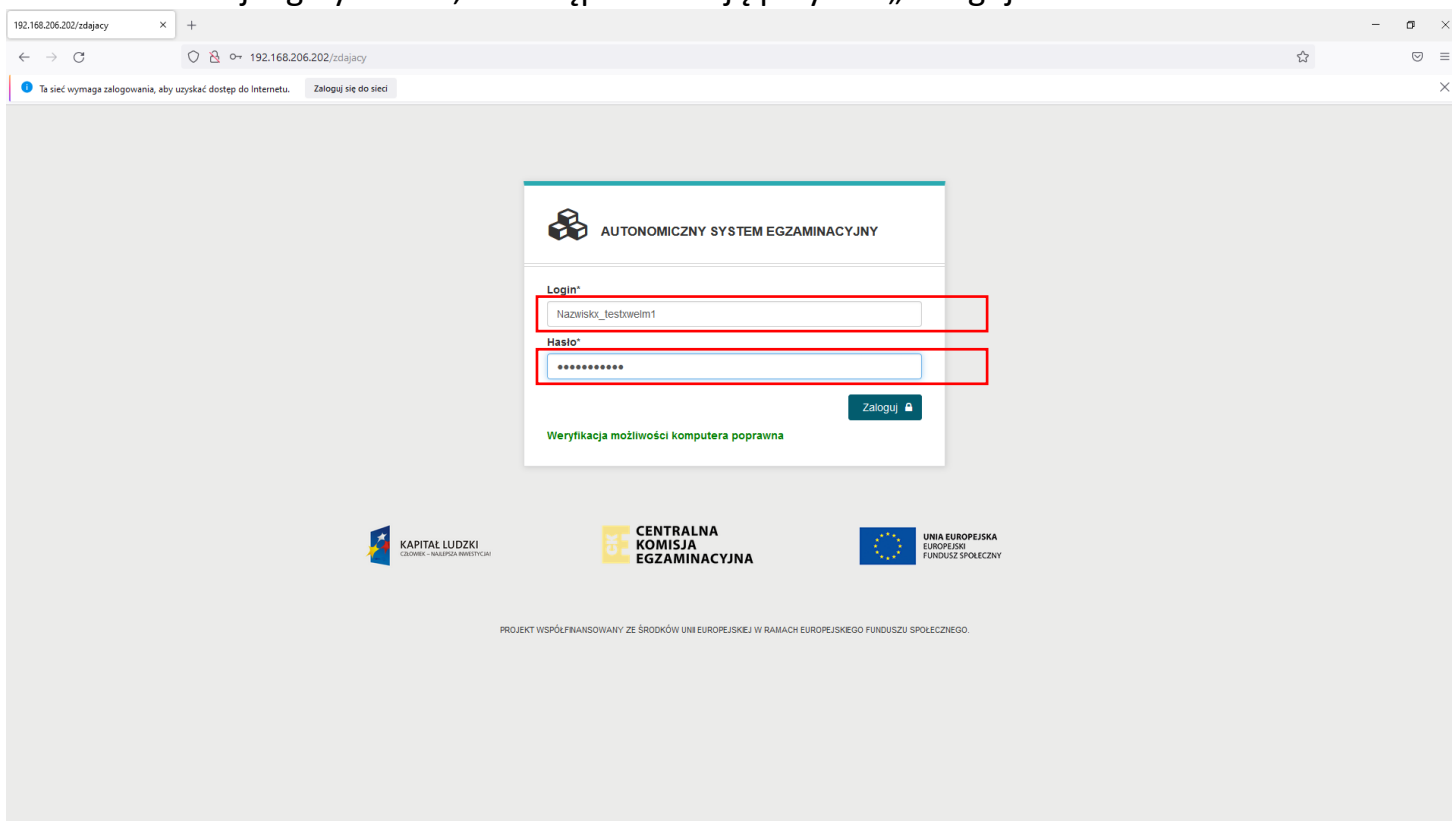
**(*) XXX oznacza nr sali
(będzie to 206 lub 207)**

PROCEDURA EGZAMINACYJNA

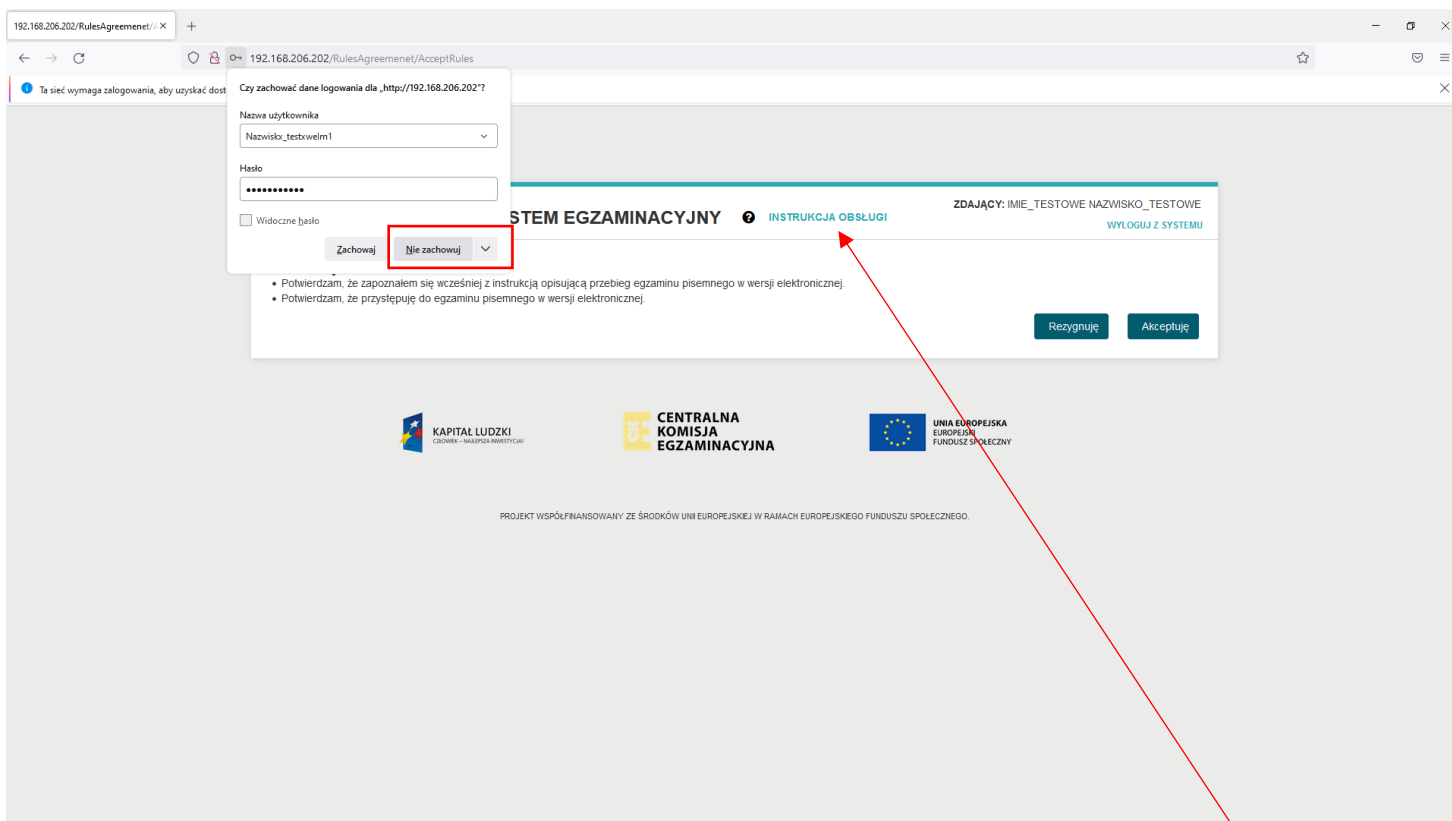
1. Zdający uruchamiają przeglądarkę Mozilla Firefox. Powinna się automatycznie wczytać strona widoczna poniżej. Należy sprawdzić, czy w pasku adresu, za numerem sali jest widoczna wartość 202 lub 201. (202 oznacza stanowisko od strony korytarza, zaś 201 od strony okien).



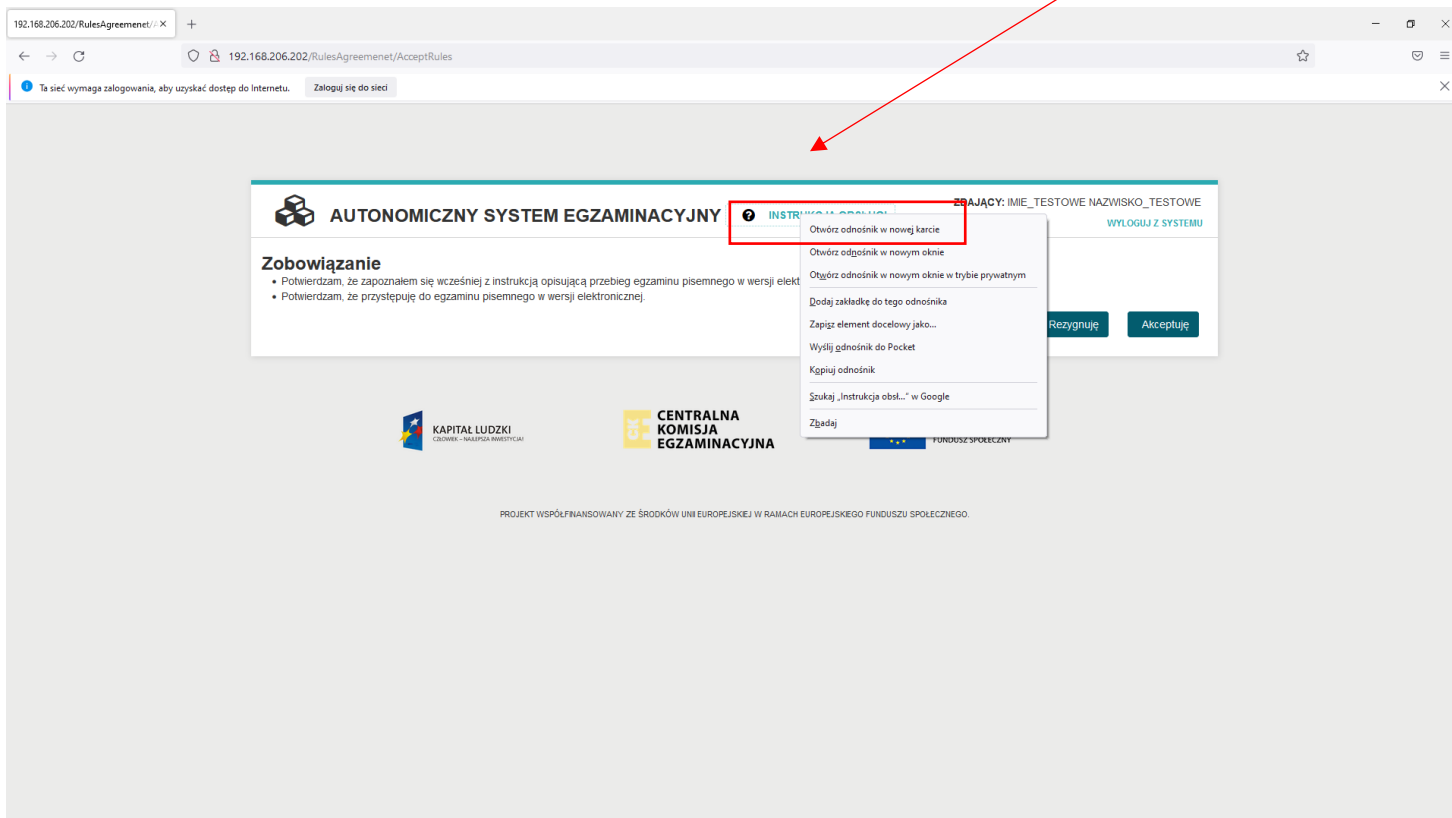
2. Po otrzymaniu od Komisji Egzaminacyjnej informacji o rozpoczęciu egzaminu zdający logują się na wyświetlanej w przeglądarce Mozilla Firefox stronie wpisując przekazane im wcześniej loginy i hasła, a następnie klikają przycisk „Zaloguj”.




3. Wprowadzonego loginu oraz hasła nie zachowujemy w pamięci przeglądarki!!!



4. PRZED kliknięciem przycisku „Akceptuję” zdający powinien zapoznać się z instrukcją obsługi Autonomicznego Systemu Egzaminacyjnego. Instrukcję można np. wyświetlić w nowej karcie klikając odnośnik prawym klawiszem myszy (jak na ilustracji poniżej).



5. Taką treść „Instrukcji” zobaczy zdający:



Instrukcja

Po zalogowaniu się do aplikacji Zdający musi potwierdzić zapoznanie się z niniejszą instrukcją przez naciśnięcie przycisku **Akceptuję**. Naciśnięcie przycisku **Rezygnuję** spowoduje wylogowanie z aplikacji.

Zobowiązanie

- Potwierdzam, że zapoznałem się wcześniej z instrukcją opisującą przebieg egzaminu pisemnego w wersji elektronicznej.
- Potwierdzam, że przystępuję do egzaminu pisemnego w wersji elektronicznej.

Po zaakceptowaniu zobowiązania wyświetla się ekran rozpoczęcia egzaminu. Aby rozpocząć egzamin naciska przycisk **Start**.

Rozpoczęcie egzaminu

Czy chcesz rozpocząć egzamin? Po kliknięciu przycisku "Start" nastąpi przekierowanie na stronę zadawania egzaminu i od tego momentu zacznie się liczenie czasu.

W oknie Egzamin – lista zadań Zdający widzi trzy sekcje: menu górne, listę zadań w centralnej części ekranu i informacje dodatkowe po prawej stronie.

W menu głównym Użytkownik ma dostęp do instrukcji obsługi. Aby się z nią zapoznać naciska przycisk **Instrukcja obsługi**. Widoczny jest również przycisk **Wyloguj z systemu**. Naciśnięcie go będzie skutkowało wylogowaniem z systemu i zakończeniem egzaminu.

Informacje dodatkowe to: Kwalifikacja egzaminu, data rozpoczęcia egzaminu (z dokładnością do sekundy), data zakończenia egzaminu, Liczba udzielonych odpowiedzi, Liczba nieudzielonych odpowiedzi, oraz licznik czasu pozostałego do końca egzaminu. Pod tą sekcją znajduje się przycisk **Zakończ egzamin**.

W centralnej części ekranu znajduje się lista pytań. Aby odpowiedzieć na pytanie, Zdający:

1. Naciska w przycisk **Zadanie n** (n jest oznaczeniem numeru zadania).

Nie udzielono odpowiedzi


2. Zaznacza jedną z 4 odpowiedzi: A, B, C lub D.
3. Naciska przycisk **Zapisz odpowiedź**.

4. Zaznaczona odpowiedź zostaje zapamiętana. Odpowiedź można zmienić w dowolnej chwili w trakcie czasu trwania egzaminu.
5. Po zaznaczeniu odpowiedzi i naciśnięciu przycisku Anuluj wprowadzone zmiany zostają porzucone. Odpowiedź nie jest zapamiętywana.

Udzielono odpowiedzi (możesz zmienić odpowiedź)

6. W analogiczny sposób Zdający udziela odpowiedzi na pozostałe pytania.
7. Po udzieleniu odpowiedzi na pytania Zdający naciska przycisk **Zakończ egzamin**.

8. Wyświetlony zostaje komunikat: Czy na pewno chcesz zakończyć egzamin. Nie będziesz się już mógł zalogować do systemu i zmienić odpowiedzi. Z możliwością wyboru: **Nie, pozostań** oraz **Tak, zakończ**. Po naciśnięciu przycisku **Nie, pozostań**, Użytkownik wróci do okna Egzamin – lista zadań. Po naciśnięciu przycisku **Tak, zakończ**, Użytkownik zostaje wylogowany z systemu i nie może się ponownie zalogować.





6. Po zamknięciu karty ze stroną „Instrukcji” zdający potwierdza chęć udziału w egzaminie klikając przycisk „Akceptuję”.

plik Edycja Widok Historia Zakładki Narzędzia Pomoc

192.168.206.202/RulesAgreement/... X +


← → ↻ 192.168.206.202/RulesAgreement/AcceptRules ☆

ⓘ Ta sieć wymaga zalogowania, aby uzyskać dostęp do Internetu. Zaloguj się do sieci


 **AUTONOMICZNY SYSTEM EGZAMINACYJNY**
 [INSTRUKCJA OBSŁUGI](#)
ZDAJĄCY: IMIE_TESTOWE NAZWISKO_TESTOWE
[WYLOGUJ Z SYSTEMU](#)

Zobowiązanie


- Potwierdzam, że zapoznałem się wcześniej z instrukcją opisującą przebieg egzaminu pisemnego w wersji elektronicznej.
- Potwierdzam, że przystępuję do egzaminu pisemnego w wersji elektronicznej.



KAPITAŁ LUDZKI
OSWIECENIE I WYKONAWCZOŚĆ



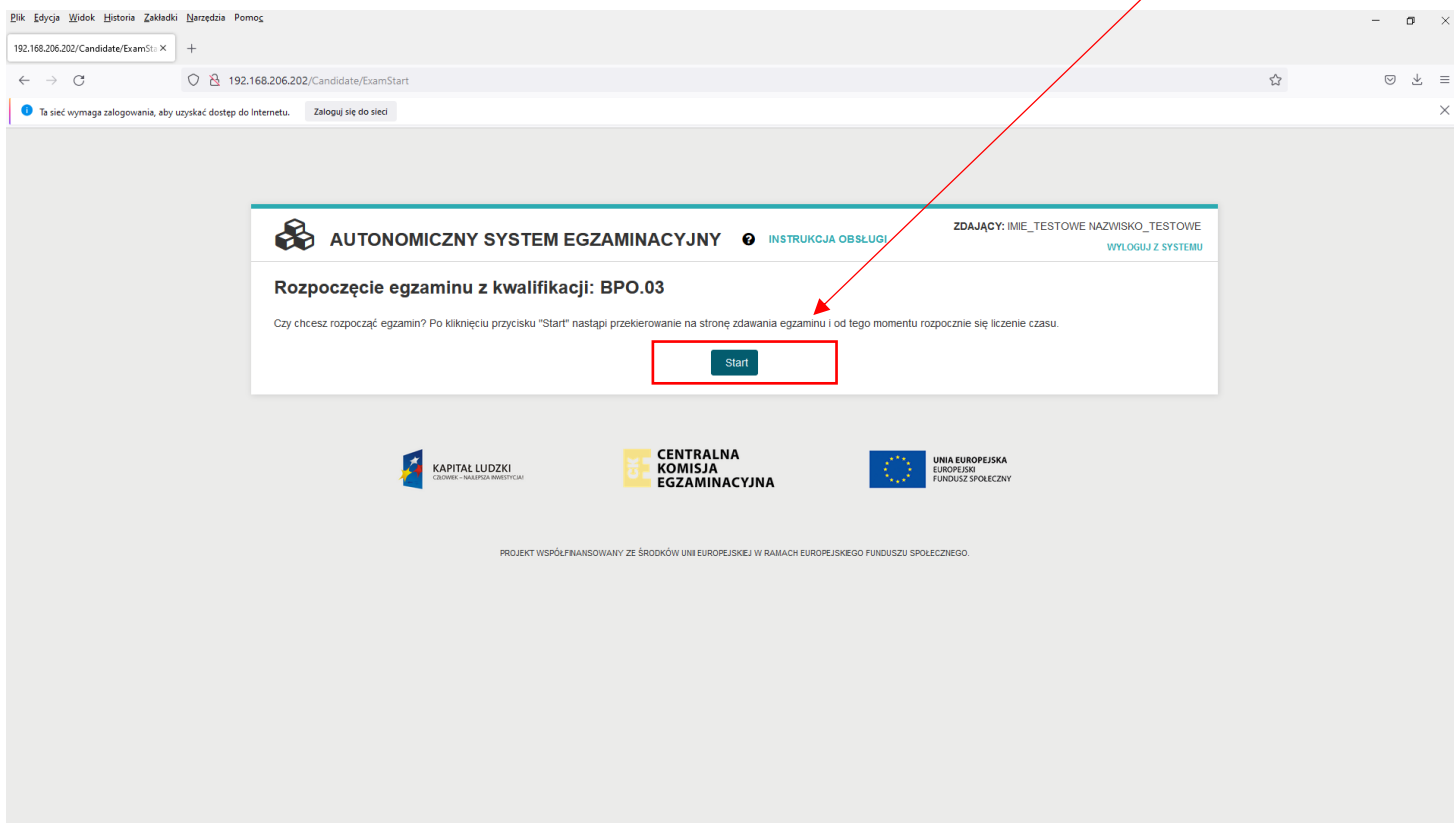
**CENTRALNA
KOMISJA
EGZAMINACYJNA**



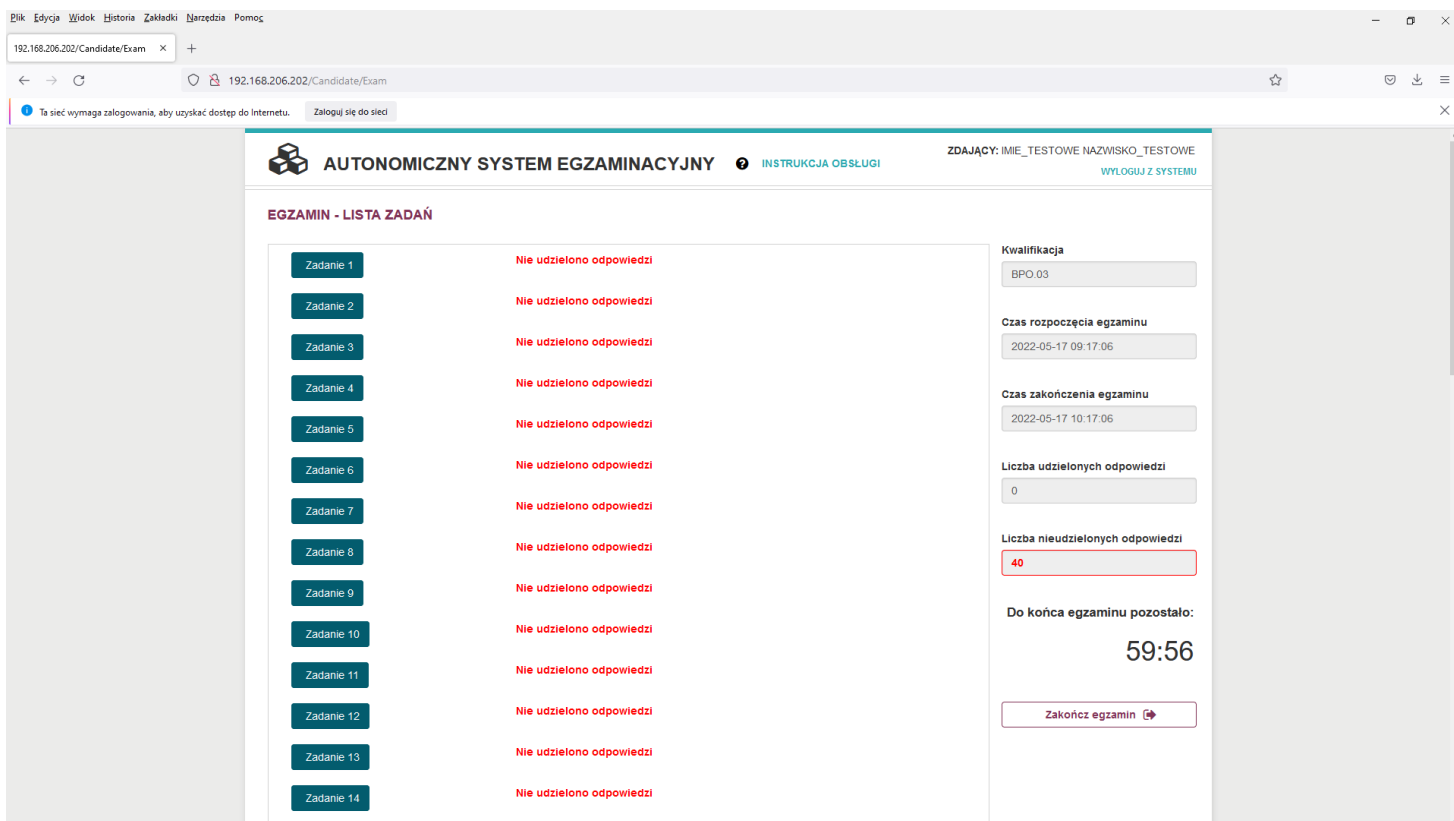
UNIA EUROPEJSKA
EUROPEJSKI
FUNDUSZ SPOŁECZNY

PROJEKT WSPÓLFINANSOWANY ZE ŚRODKÓW UNI EUROPEJSKIEJ W RAMACH EUROPEJSKIEGO FUNDUSZU SPOŁECZNEGO.

7. Zdający ujrzy wówczas okno jak niżej. Od momentu kliknięcia przycisku „Start” rozpoczyna się odliczanie czasu egzaminu.



8. Ilustracja poniżej przedstawia fragment okna z listą zadań oraz informacje o czasie trwania egzaminu.



9. Po wybraniu przycisku z numerem zadania zdający ujrzy jego treść. Należy zaznaczyć odpowiedź, a następnie zatwierdzić ją klikając przycisk „Zapisz odpowiedź”.
UWAGA! Zdający może później zmienić swoją odpowiedź, jeśli egzamin nie uległ zakończeniu.

The screenshot shows the 'AUTONOMICZNY SYSTEM EGZAMINACYJNY' interface. At the top, it displays the user's name 'ZDAJĄCY: IMIE_TESTOWE NAZWISKO_TESTOWE' and a 'WYLOGUJ Z SYSTEMU' link. Below this, there is a counter for 'Liczba udzielonych odpowiedzi' (0) and a timer 'Do końca egzaminu pozostało: 58:37'. The main section is titled 'ZADANIE NR: 1' and contains a text prompt: 'Do obowiązków służby bhp w zakładzie pracy należy'. Below the prompt are four multiple-choice options (A, B, C, D). Option B is selected. At the bottom of the question area, there are two buttons: 'Anuluj' and 'Zapisz odpowiedź' (highlighted with a red box and a red arrow pointing to it).

10. Po zatwierdzeniu odpowiedzi zadanie zostanie oznaczone zieloną czcionką na liście zadań.

The screenshot shows the 'EGZAMIN - LISTA ZADAŃ' interface. It displays a list of 14 tasks. The first task, 'Zadanie 1', is highlighted in green and labeled 'Udzielono odpowiedzi (możesz zmienić odpowiedź)'. The remaining tasks (Zadanie 2 through Zadanie 14) are labeled 'Nie udzielono odpowiedzi'. On the right side, there is a sidebar with exam details: 'Kwalifikacja: BPO.03', 'Czas rozpoczęcia egzaminu: 2022-05-17 09:17:06', 'Czas zakończenia egzaminu: 2022-05-17 10:17:06', 'Liczba udzielonych odpowiedzi: 1', 'Liczba nieudzielonych odpowiedzi: 99', and 'Do końca egzaminu pozostało: 57:45'. At the bottom of the sidebar, there is a 'Zakończ egzamin' button.

11. Ilustracja przedstawia udzielanie odpowiedzi na ZADANIE NR 2. Kolejność udzielania odpowiedzi przez zdającego jest dowolna.

The screenshot shows the 'AUTONOMICZNY SYSTEM EGZAMINACYJNY' interface. At the top, it displays the candidate's name 'ZDAJĄCY: IMIE_TESTOWE NAZWISKO_TESTOWE' and a 'WYLOGUJ Z SYSTEMU' button. Below this, there is a notification: 'Ta sieć wymaga zalogowania, aby uzyskać dostęp do Internetu. Zaloguj się do sieci'. The main content area shows 'Liczba udzielonych odpowiedzi' as 1 and 'Do końca egzaminu pozostało: 56:40'. The question 'ZADANIE NR: 2' asks: 'Drzwi do zesłizgu powinny być otwierane'. There are four radio button options: A, B, C, and D. Option C is selected. At the bottom, there are 'Anuluj' and 'Zapisz odpowiedź' buttons. The footer contains logos for 'CENTRALNA' and 'UNIA EUROPEJSKA'.

12. Udzielanie kolejnych odpowiedzi skutkuje jak poprzednio.

The screenshot shows the 'EGZAMIN - LISTA ZADAŃ' screen. It features a list of 14 tasks on the left, each with a status indicator: 'Udzielono odpowiedzi (możesz zmienić odpowiedź)' in green for tasks 1 and 2, and 'Nie udzielono odpowiedzi' in red for tasks 3 through 14. On the right, there is a summary panel with the following information: 'Kwalifikacja: BPO.03', 'Czas rozpoczęcia egzaminu: 2022-05-17 09:17:06', 'Czas zakończenia egzaminu: 2022-05-17 10:17:06', 'Liczba udzielonych odpowiedzi: 2', 'Liczba nieudzielonych odpowiedzi: 38', and 'Do końca egzaminu pozostało: 56:03'. A 'Zakończ egzamin' button is located at the bottom of the summary panel. The footer contains the URL: '192.168.206.202/Candidate/Answer?taskId=4e830000-5b26-e411-e209-08d7b0837240&anchor=4'.

13. Niektóre zadania mogą być w formie klipów filmowych.

The screenshot shows the 'AUTONOMICZNY SYSTEM EGZAMINACYJNY' interface. At the top, it displays the user's name 'ZDAJĄCY: IMIE_TESTOWE NAZWISKO_TESTOWE' and a 'WYLOGUJ Z SYSTEMU' button. Below this, the number of answered questions is '3' and the remaining time is '53:38'. The current question is 'ZADANIE NR: 9'. The question text is 'W filmie zostało przedstawione zjawisko'. Below the text is a video player showing a close-up of a cigarette pack with the text 'PYL DRZEWNY', 'NADMIAROWY POTASU', and 'GLICERYNA'. The video player has a play button and a progress bar showing '0:00 / 0:37'. Below the video are four multiple-choice options: A. zaplonu., B. zapalenia., C. samozaplonu. (selected), and D. samozapalenia.

14. Po udzieleniu odpowiedzi na wszystkie pytania zdający może samodzielnie zakończyć egzamin jeszcze przed upływem regulaminowego czasu. Może wówczas kliknąć przycisk „Zakończ egzamin”.

The screenshot shows the 'EGZAMIN - LISTA ZADAŃ' screen. On the left, there is a list of 14 questions, each with a 'Zadanie' button. The status for each question is 'Udzielono odpowiedzi (możesz zmienić odpowiedź)'. On the right, there is a summary panel with the following information: 'Kwalifikacja: BPO.03', 'Czas rozpoczęcia egzaminu: 2022-05-17 09:17:06', 'Czas zakończenia egzaminu: 2022-05-17 10:17:06', 'Liczba udzielonych odpowiedzi: 40', 'Liczba nieudzielonych odpowiedzi: 0', and 'Do końca egzaminu pozostało: 49:23'. At the bottom right of the summary panel, there is a button labeled 'Zakończ egzamin' with a right-pointing arrow.

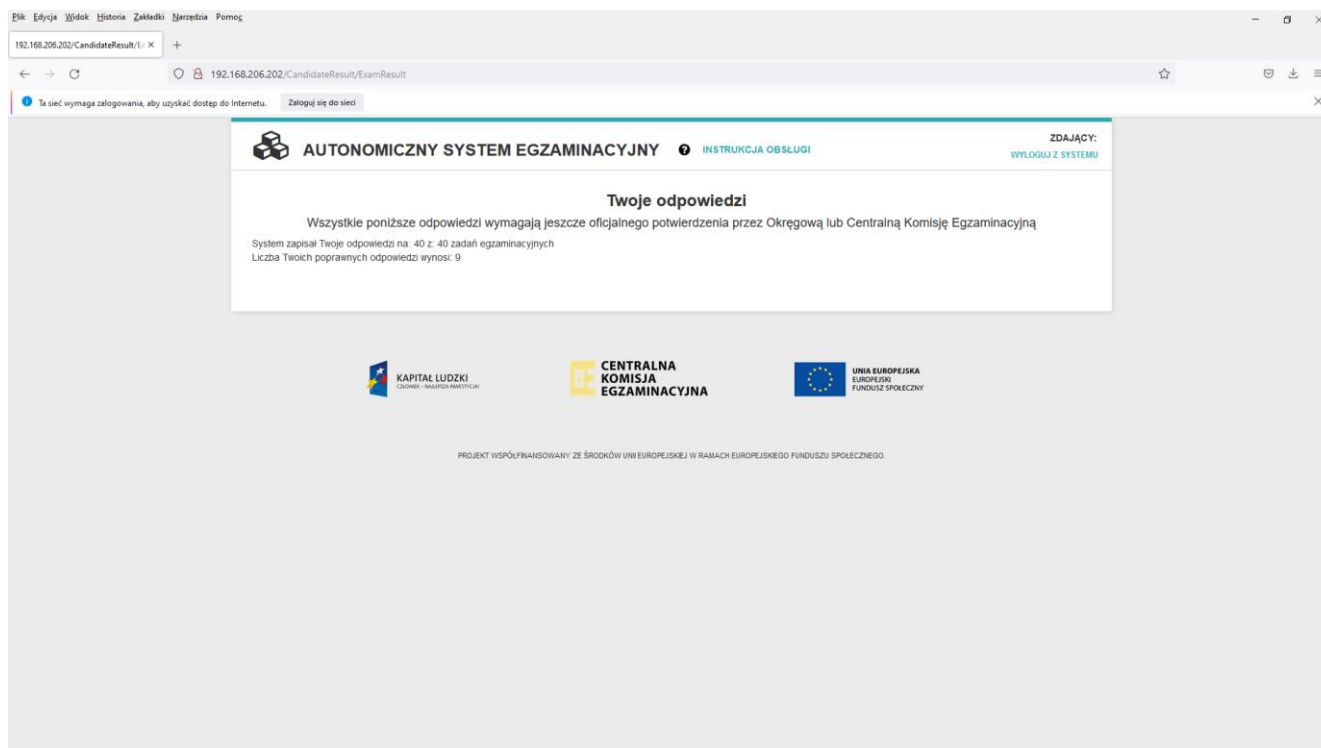
15. **UWAGA!!!** Zakończenie egzaminu skutkuje brakiem możliwości ponownego zalogowania się i ewentualnej poprawy udzielonych odpowiedzi!

The screenshot shows a web browser window displaying the 'AUTONOMICZNY SYSTEM EGZAMINACYJNY' interface. The main area is titled 'EGZAMIN - LISTA ZADAŃ' and lists 14 tasks. A modal dialog box titled 'Zakończenie egzaminu' is open, asking: 'Czy na pewno chcesz zakończyć egzamin? Nie będziesz już mógł zalogować się do systemu i zmienić odpowiedzi.' The dialog has two buttons: 'Nie, pozostań' and 'Tak, zakończ'. The background interface shows a candidate's name 'ZDAJĄCY: IMIE_TESTOWE NAZWISKO_TESTOWE', a qualification 'BPO 03', and a timer showing '48:51' remaining. A 'Zakończ egzamin' button is visible at the bottom right of the interface.

The screenshot shows the login page of the 'AUTONOMICZNY SYSTEM EGZAMINACYJNY'. It features a login form with fields for 'Login*' (containing 'Nazwisko_testoweim1') and 'Hasło*'. Below the form, a red error message states: 'Egzamin dla danego zdającego został zakończony'. A 'Zaloguj' button is present. At the bottom, there are logos for 'KAPITAŁ LUDZKI' (European Union), 'CENTRALNA KOMISJA EGZAMINACYJNA' (Central Examination Board), and 'UNIA EUROPEJSKA' (European Union). A footer note reads: 'PROJEKT WSPÓŁFINANSOWANY ZE ŚRODKÓW UNI EUROPEJSKIEJ W RAMACH EUROPEJSKIEGO FUNDUSZU SPOŁECZNEGO.'

16. Zdający, po zakończeniu egzaminu, opuszcza salę egzaminacyjną **pozostawiając przy swoim stanowisku otrzymane przed egzaminem dane logowania!**

17. Po zakończeniu egzaminu PRZEZ WSZYSTKICH ZDAJĄCYCH (za zgodą Komisji Egzaminacyjnej) zdający mogą ponownie (**na maksymalnie 5 minut**) wejść na salę egzaminacyjną i korzystając z pozostawionych przy stanowiskach loginów i haseł, sprawdzić ilość udzielonych odpowiedzi poprawnych.



Opracowanie:

Adam Ignaczewski - Państwowe Szkoły Budownictwa im. prof. Mariana Osińskiego w Gdańsku.